

گزارش ماه مهر

مجمع آموزشی کوشش
سال تحصیلی ۱۴۰۱-۱۴۰۲

آموزگار پایه سوم
نفیسه فخاریان


آغاز سال تحصیلی


جلسه معارفه با اولیاء جهت آشنایی با عملکرد آموزشی، تربیتی یکساله
و معرفی لوازم آموزشی مورد نیاز دانش آموزان در طول سال تحصیلی





شروع ماہ مہربانی ہا
حضور گرم و پر نشاط دانش آموزان
عزیزانم آغاز فصل علم و دانش بر شما مبارک







معرفی و شناخت دانش آموزان با همکلاسی های خود از طریق بازی در فضای حیاط دبستان







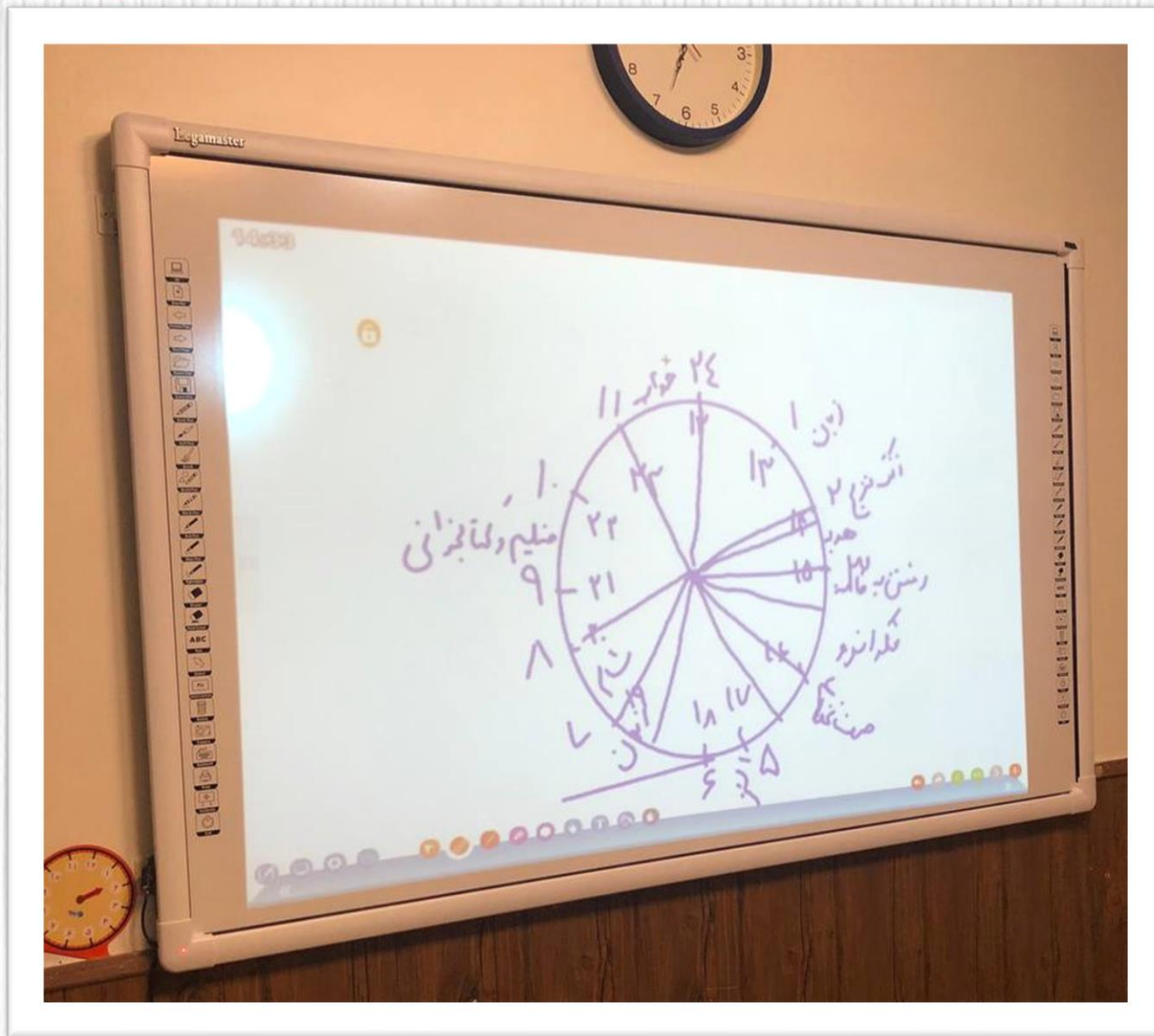


رياضى


آموزش حل مسئله با راهبرد الگویابی و کاربرد آن در حل مسائل ریاضی و زندگی




الگوهای هندسی، عددی، هندسی و عددی



شمارش چند تا چند تا با هدف درک و انجام شمارش، شمارش با استفاده از ابزارهای مختلف، استفاده از شمارش برای الگوهای عددی



آشنایی با ماشین های ورودی و خروجی با هدف انجام محاسبه افزایش و کاهش یک مقدار ثابت از مجموعه



توانایی در رسم وجه های یک مکعب و ساخت مکعب



توانایی در رسم وجه های یک مکعب و ساخت مکعب



توانایی در رسم وجه های یک مکعب و ساخت مکعب



آموزش ساعت در بعد از ظهر با هدف بیان ساعت در بعد از ظهر و الگوهای شمارش در بیان ساعت، درک
عدهای زمانی و خواندن زمانهای مختلف در یک شبانه روز



آموزش ساعت در بعد از ظهر با هدف بیان ساعت در بعد از ظهر و الگوهای شمارش در بیان ساعت، درک
عددهای زمانی و خواندن زمانهای مختلف در یک شبانه روز



آشنایی با الگوهای متقارن با هدف شمارش از طریق الگوهای متقارن و مهارت استفاده در کاغذهای شطرنجی و شمارش



برش زدن میوه به شکل مکعب به منظور یکی از کاربردهای مکعب در زندگی



برش زدن میوه به شکل مکعب به منظور یکی از کاربردهای مکعب در زندگی



برش زدن میوه به شکل مکعب به منظور یکی از کاربردهای مکعب در زندگی



علوم

درس اول: زنگ علوم



- ۱- آشنایی با جمع آوری اطلاعات، طبقه بندی و سازماندهی اطلاعات و گزارش نویسی و نتیجه گیری .
- ۲- استفاده از منابع برای جمع آوری اطلاعات مثل نرم افزارها، نظرسنجی فعالیت های آزمایشی، افراد متخصص و مطلع، مشاهده هدفمند، گفت و گو، فیلم و کتاب درسی .
- ۳- آشنایی با محیط آزمایشگاه و لوازم آزمایشگاهی و طرح پرسش از مسئول آزمایشگاه و ثبت مشاهدات در دفتر مشاهدات خود .
- ۴- ارائه کنفرانس توسط دانش آموز کلم محیا شعبانی .





محيا شعباتی





درس دوم: خوراکی ها

- ۱- آشنایی با چهار گروه مواد غذایی: پروتئین و لبنیات - چربی - غلات - سبزیجات و میوه جات .
- ۲- آشنایی با تاریخ مصرف و مواد نگهدارنده خوراکی ها .
- ۳- صرف صبحانه سالم با دوستان خود در دبستان و آشنایی با مواد سالم .
- ۴- ارائه کنفرانس توسط دانش آموز گلم ویانا نوجه دهیان .
- ۵- آشنایی با مواد غذایی مضر و اثرات نامطلوب آن بر بدن .
- ۶- آشنایی با نحوه نگهداری مواد غذایی مختلف .










ويانا نوجه دهيان



درس سوم: مواد اطراف ما

- ۱- آشنایی با حالت های مختلف ماده و تغییر حالت های آن .
- ۲- ارائه کنفرانس توسط دانش آموزگم سوفی لرپری زنگنه .
- ۳- انجام آزمایشات مربوطه در کلاس توسط سوفی لرپری زنگنه .
- ۴- ساخت حباب و بازی .















فارسی


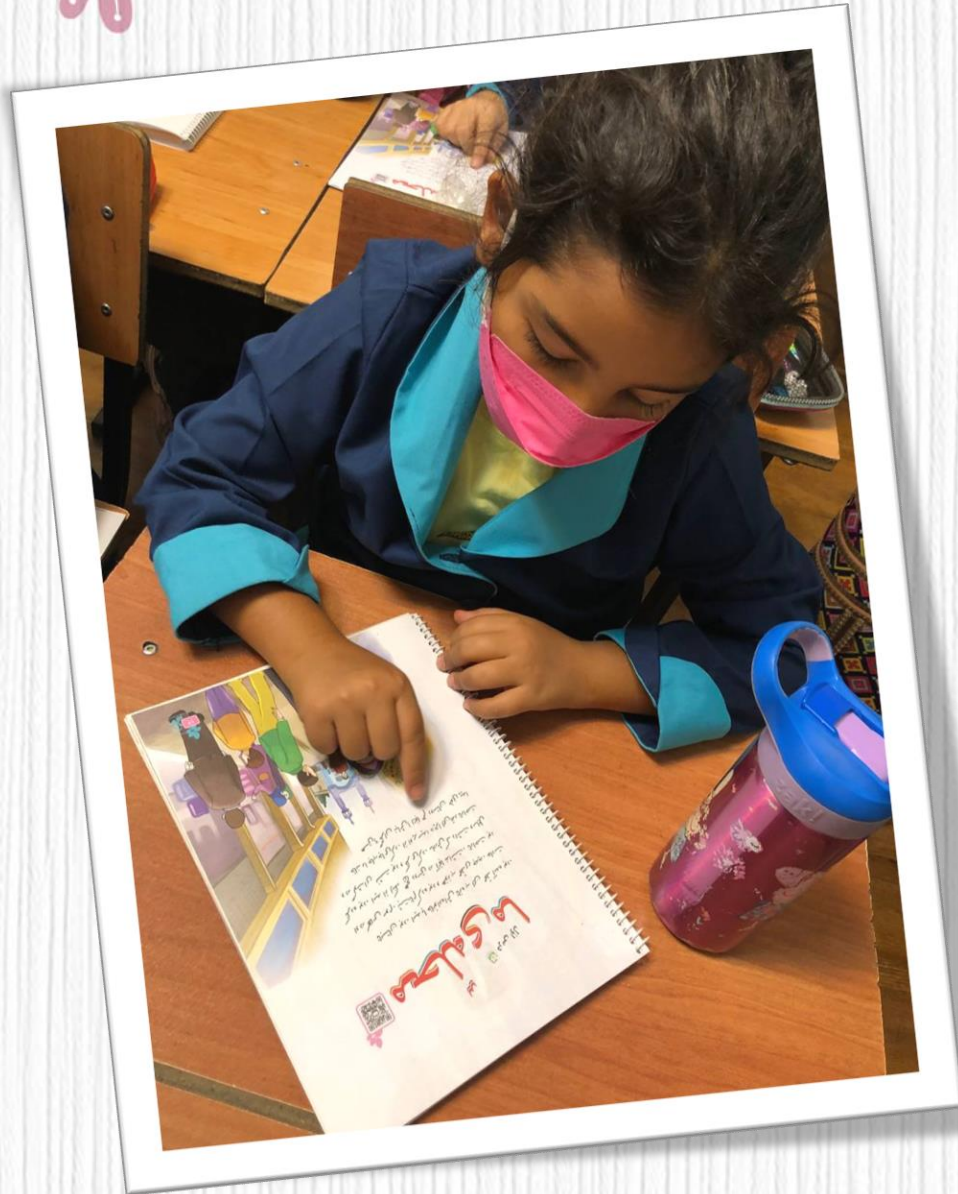
درس اول: محله ما


اهداف مهم

- ۱- معرفی محله به عنوان یکی از مهمترین نهادهای اجتماعی.
- ۲- آشنایی دانش آموزان با وظایف خود در خصوص محله زندگی خود.
- ۳- آشنایی با واژه های جمع (ها - ان - ات) (بیاموز و بگو).
- ۴- پرسش و پاسخ جملات درست یا نادرست با ساخت آدمک.
- ۵- نوشتن املا، روان خوانی با لحن مناسب، زیبا نویسی، و نوشتن کلمات و لغات هم معنی، متضاد و هم خانواده.
- ۶- دیکته خلاق گروهی برای پیدا کردن کلمات یک نقطه ای، دو نقطه ای، سه نقطه ای.
- ۷- هنر و سرگرمی (پانتومیم).
- ۸- شعر حفظی و اجرای آن بصورت نمایشی توسط دانش آموزان گلم غزل حسن زاده و آندیا یزدانی.
- ۹- سبدي پر از سوال های متفاوت برای بالا بردن تفکر عزیزان.


















اجتماعی



درس اول: من به دنیا آمدم

- ۱- آشنایی با کاربردهای شناسنامه در زندگی خود.
- ۲- توانایی پر کردن فرم مطابق با مشخصات شناسنامه خود.
- ۳- کوشا بودن در حفظ و نگهداری اسناد مهم مانند شناسنامه و غیره.
- ۴- توجه دانش آموزان به مراحل رشد (عکسهای دوران نوزادی تا کنون و رشد گیاه از مرحله خیس کردن تا جوانه زدن و رشد آن).





The image features a central text element surrounded by a decorative floral border. The border consists of various stylized flowers in shades of orange, pink, purple, and yellow, along with green leaves and dark brown stems. The background is a light, textured grey with vertical lines.

THANK YOU !